

## 4. ボランティア活動

### (1) ボランティア活動の経験

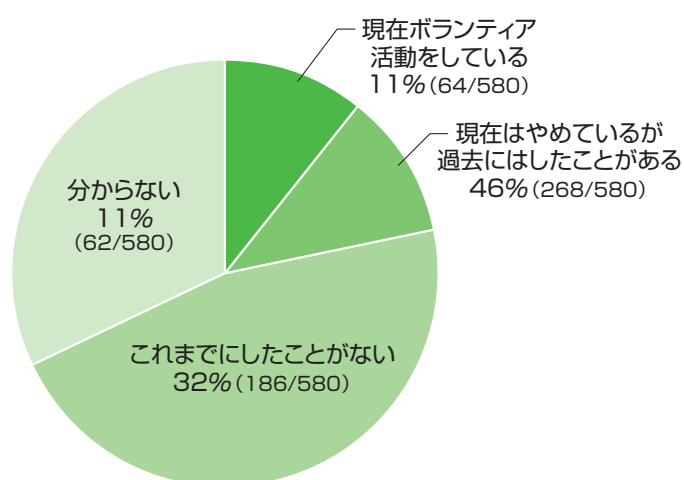
問 62. ボランティア活動をしたことがありますか。

#### 【現状】

全体としてみると、現在あるいは過去において、何らかのボランティア経験のある学生が57%と半数を超えています。前回調査で経験者が43.6%だったのに比べて、その増加が目立っています。未経験者は32%で、5.5%減少しています。

学部別にみると、教育学部で「現在ボランティア活動をしている」という回答が多くなっています。法学部と医学部医学科で「現在はやめているが過去にはしたことがある」とする割合が半数を超えています。

〈グラフ 62〉



## (2) ボランティア活動の内容

問 63 (1). 主なそのボランティア活動の内容を、次のうちから一つ選んで答えてください。

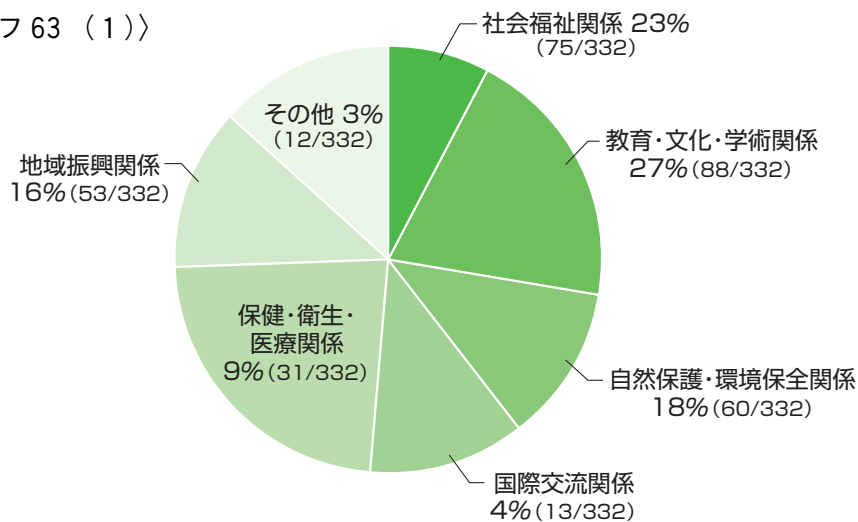
[問 62 で「現在ボランティア活動をしている」又は「現在はやめているが過去にはしたことがある」と回答した人のみ回答してください]

### 【現状】

全体としては、「教育・文化・学術関係」27%、「社会福祉関係」23%、「自然保護・環境保全関係」18%が多くなっています。前回調査との比較では、「教育・文化・学術関係」と「地域振興関係」が、それぞれ9%、8%増加し、「社会福祉関係」が11%減少しています。

学部による違いの傾向は前回同様、学部の特徴を反映していると見ることができます。教育学部では、「教育・文化・学術関係」が64%を、医学部看護学科では「保健・衛生・医療関係」が60%を占めています。工学部では「自然保護・環境保全関係」が42%で第1位になっています。

〈グラフ 63 (1)〉



### (3) そのボランティア活動の年間活動日数

問 63 (2). そのボランティア活動の年間活動日数を次のうちから一つ選んで教えてください。

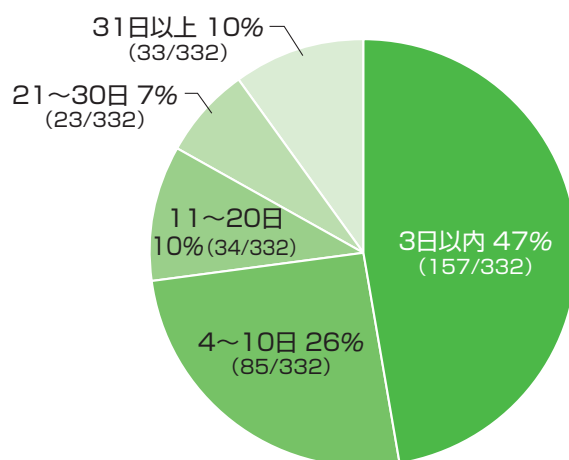
[問 62 で「現在ボランティア活動をしている」又は「現在はやめているが過去にはしたことがある」と回答した人のみ回答してください]

#### 【現状】

年間のボランティア日数は、全体で見ると、「3日以内」47%、次いで、「4～10日」26%、さらに「11～20日」と「31日以上」が10%となっています。前回調査と比べると、活動日数は増加傾向にあるようです。

学部別にみると、教育学部で活動日数が多く、農学部、特に医学部看護学科で少ないという結果になっています。

〈グラフ 63 (2)〉



#### (4) ボランティア活動への関心

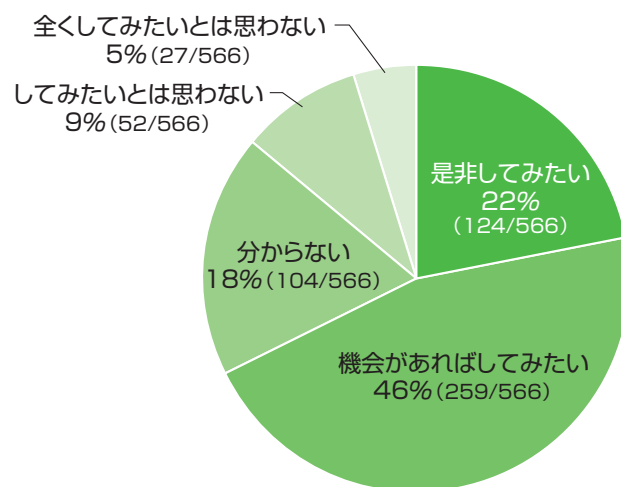
問 64. ボランティア活動を今後したいといますか。

##### 【現状】

全体の結果は、前回調査と同様の傾向を示しています。「機会があればしてみたい」という回答が46%で最も多く、次いで、「是非してみたい」22%で第2位となっています。「してみたいとは思わない」と「全くしてみたいとは思わない」の無関心派は、合計でも14%です。

学部別では、教育学部で「是非してみたい」が47%に上り、積極的姿勢が目立っています。逆に、工学部では「是非してみたい」9%で、「機会があればしてみたい」と合わせても55%にとどまっています。

〈グラフ 64〉



### (5) 今後やってみたいボランティア活動

問 65. 問 64 で「是非してみたい」又は「機会があればしてみたい」と回答した人におたずねします。今後やってみたいと思うボランティア活動の内容を、次のうちから一つ選んで教えてください。

#### 【現状】

全体としては、「教育・文化・学術関係」27%、「自然保護・環境保全関係」25%への関心の高さが窺えます。「社会福祉関係」15%でこれに続いています。

学部別の結果は、前回調査とほぼ同様で、学部による希望分野の違いがはっきりしています。教育学部では、「教育・文化・学術関係」が64%を占め、医学部では、医学科、看護学科とも、「保健・衛生・医療関係」が60%、76%と、他の分野を圧倒しています。経済学部、工学部、農学部では、「自然保護・環境保全関係」がそれぞれ37%、43%、37%と多くなっています。法学部と経済学部では、「国際交流関係」も一定の関心を集めています。

〈グラフ 65〉

